

PETROBRAS COMERCIALIZADORA DE GÁS E ENERGIA E PARTICIPAÇÕES S.A.
CNPJ/MF 03.538.572/0001-17
NIRE 33.3.0032820-3

ATA DA 70ª REUNIÃO DO CONSELHO FISCAL
REALIZADA EM 27 DE SETEMBRO DE 2024

Ao vigésimo sétimo dia do mês de setembro do ano de dois mil e vinte e quatro, às onze horas, através de recurso de videoconferência, na ferramenta Microsoft Teams, conforme os Artigos 29 e 61º do Estatuto Social, realizou-se a 70ª Reunião do Conselho Fiscal da Petrobras Comercializadora de Gás e Energia e Participações S.A. (PBEN-P), sob a presidência do Conselheiro Fabio Marques Aragão da Silva e com a participação dos Conselheiros Fabio Barreto Lourenço, Rafael Modesto de Oliveira, Marco Aurélio Ferreira Martins e Fernando José Alves dos Santos. Iniciada a reunião, o Conselho passou a tratar da seguinte ordem do dia:

ITEM 1 – Plano de trabalho do Conselho Fiscal – setembro de 2024; e
ITEM 2 – Próxima reunião do Conselho Fiscal.

Os Conselheiros trataram das matérias previstas na ordem do dia, conforme descrito a seguir:

ITEM 1 – Plano de trabalho do Conselho Fiscal – setembro de 2024

O Coordenador de Finanças e Riscos, Sérgio de Melo e Souza, apresentou o Plano de Negócios da PBEN-P, detalhando proposta de orçamento anual e plurianual para o horizonte 2025-2029, de acordo com o artigo 55, incisos XIII e XVI do Estatuto Social da PBEN-P.

O Conselho Fiscal procedeu à análise dos seguintes pontos, detalhados no ANEXO 1 (PN PBEN-P 2025-29):

- Estrutura das receitas, custos e despesas;
- Receitas e custos da DRE
- Financiabilidade do PN
- Fluxo de caixa
- DRE

ITEM 2 – Próxima reunião do Conselho Fiscal:

O Conselho Fiscal confirmou a realização da próxima reunião ordinária no dia 18 de outubro 2024, às 10h para tratar dos demais assuntos de interesse do grupo, sendo eles:

- Fatos relevantes e reportes de gestão
- Relatório de Auditoria
- Tabela Referencial Societária - TRS
- DFs 2T24 + RDE + Carta de Representação

- Regimento Interno da Diretoria Executiva da PBEN-P
- Regimento Interno do Conselho Fiscal da PBEN-P

Encerramento: Não havendo outros assuntos a tratar, a reunião foi encerrada, lavrando-se esta Ata, que, após lida e achada conforme, foi assinada pelos presentes.

Rio de Janeiro, 27 de setembro de 2024



Fábio Aragão (11 de outubro de 2024 20:29 ADT)

Fábio Marques Aragão da Silva
Presidente do Conselho



Fernando J Alves dos Santos (14 de outubro de 2024 12:12 ADT)

Fernando José Alves dos Santos
Conselheiro Fiscal



Fábio Barreto Lourenço (14 de outubro de 2024 15:20 ADT)

Fábio Barreto Lourenço
Conselheiro Fiscal

ANEXO 1

**PETROBRAS
COMERCIALIZADORA
DE GÁS E ENERGIA E
PARTICIPAÇÕES S.A. - PBEN-P**

Apresentação ao CF

PAN 2025 e PE - 2025-2029



A close-up, high-angle photograph of a white calculator, a silver pen, and a spreadsheet with numerical data. The spreadsheet contains various numbers, including integers and decimals like 0.36, 0.35, 0.43, 0.20, 0.42, 0.04, 0.38, and 0.03. The image is partially obscured by a white diagonal line that separates it from the text on the right.

SUMÁRIO

1. OBJETIVO
2. HISTÓRICO DA EMPRESA
3. PREMISSAS
4. PAN 2025
5. PE 2025-2029

Objetivo

Apresentar a proposta de orçamento anual ou PAN e do orçamento plurianual para o horizonte de 2025 a 2029 - com vistas a dar cumprimento ao artigo 55, inciso XIII do Estatuto Social da PBEN-P e iniciar o cumprimento do inciso XVI (Plano de Negócios para o exercício social seguinte e Estratégia de Longo prazo para os próximos 5 anos).

Estrutura Societária



Diretoria Executiva

- 3 membros (1 Diretor-presidente e 2 Diretores);
- Mandatos de 2 anos (máximo de 3 reconduções consecutivas);
- Decisões pela maioria simples.

Conselho Fiscal

- 3 membros;
- Mandatos de 2 anos (máximo de 2 reconduções consecutivas);
- Reuniões com a maioria dos membros;

Comitê de Auditoria Estatutário

- Compartilhado com a Controladora.

Assembleia Geral

- Presididas pelo Presidente da Companhia ou pelo substituto que este vier a designar;
- Assembleia Geral Ordinária (AGO): reuniões anuais, nos 4 primeiros meses;
- Assembleia Geral Extraordinária (AGE): reuniões extraordinárias, sempre que os interesses sociais exigirem. Exemplos:
 - ✓ alterar o Estatuto Social;
 - ✓ reduzir ou aumentar o capital social
 - ✓ eleger e destituir, os diretores e os conselheiros fiscais;
 - ✓ aprovar e fiscalizar as metas, orçamento e resultados (PAN, PDG, PE).

Estrutura da Empresa

ESTRUTURA DAS RECEITAS

A PBEN-P atualmente obtém suas receitas operacionais a partir:

- Contratos de venda de energia elétrica;
- Receitas financeiras.

Durante o horizonte de planejamento, a partir de 2026, no entanto, além destas, está prevista a obtenção de receitas a partir dos seguintes negócios:

- Comercialização de biometano (participação em JV a ser contabilizada pelo método de Equivalência Patrimonial)
- Comercialização de GNL pequena escala

ESTRUTURA DOS CUSTOS/DESPESAS

Os principais custos/despesas da Companhia são:

- Contratos de compra de energia elétrica;
- Custos de infraestrutura de GNL SS;
- Contrato de compartilhamento de custos com a controladora, onde por meio deste faz uso da infraestrutura administrativa da Petrobras;
- Gastos de pessoal, próprio e contratado (previsto);
- Gastos de treinamento e viagens;
- Contrato com a auditoria independente (KPMG);
- Honorários dos Conselheiros Fiscais e Diretoria.

Receitas e Custos DRE

Gerais

- Fluxo Real (base 2025);
- Premissas macroeconômicas da holding: PE 2025 - 2029 e outlook;
- Considera o realizado de 2024 até julho.
- 2030-2041: repete-se o ano de 2028.

Receitas dos negócios

Energia elétrica

- Para o ano de 2025, considera os contratos já firmados com a Transpetro, além de um adicional de trading, a ser iniciado em janeiro de 2025. O volume total previsto é de 81 Mwm, dos quais 10 Mwm de trading. No entanto, esse último representa apenas 2,7% da margem de contribuição desse segmento no próximo ano.
- Para 2026, está prevista a assinatura de novo contrato com a Transpetro, mas em condições mais difíceis, devido ao momento do mercado, na qual seria dado 30% de desconto em relação ao preço da concessionária. Mantida a mesma premissa para o Trading do ano anterior. Já para 2027 em diante, considera-se que a área de trading já estará mais madura e terá resultado semelhante ao obtido com a Transpetro em 2026.

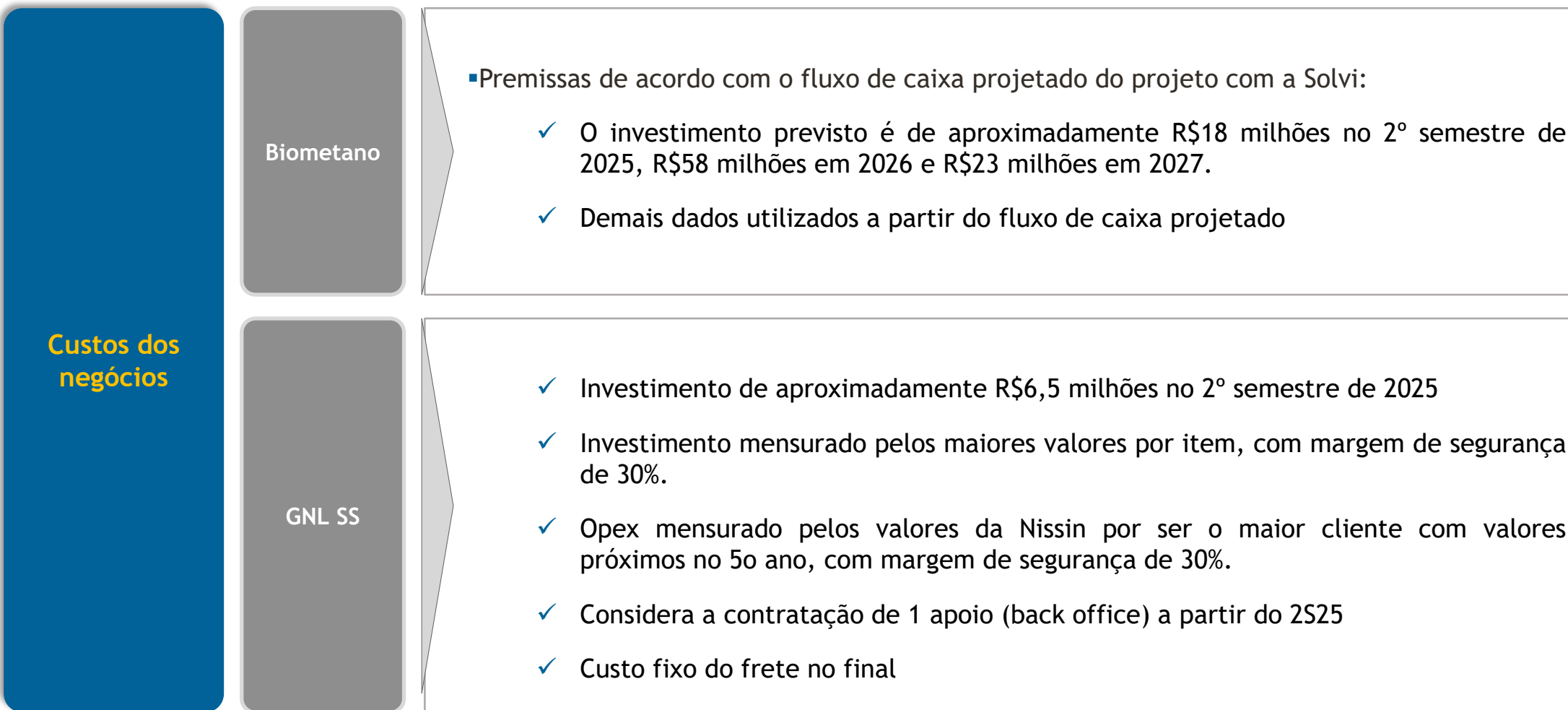
Biometano

- Considera o projeto com a Solvi que envolve geração de biometano a partir de dois aterros sanitários. A ideia é que seja constituída uma SPE para esse empreendimento, na qual a PBEN-P será sócia minoritária, com 45%. Receita calculada de acordo com o fluxo de caixa projetado para a empresa. Foi considerada a premissa que o resultado da empresa será contabilizado pelo método da Equivalência Patrimonial.

Receitas e Custos DRE

<p>Receitas dos negócios (cont)</p>	<p>GNL SS</p>	<ul style="list-style-type: none">▪ Considera o investimento na estruturação logística do negócio de GNL de pequena escala (small-scale liquified natural gas - SSLNG), que consiste na distribuição de gás natural para consumidores que não estão conectados na malha de gasodutos. Portanto, é o “gasoduto sobre rodas” com a finalidade comercial de antecipar a disponibilização do gás natural, apoiando na interiorização e penetração do gás natural na matriz energética.▪ O investimento previsto para a PBEN-P será realizado em Unidades de Regaseificação e Abastecimento (URA) em terreno cedido em comodato pelo cliente. Esse investimento foi estimado em R\$6,5 milhões ao longo do 2º semestre de 2025, com receita prevista para o início de 2026.
<p>Custos dos negócios</p>	<p>Energia elétrica</p>	<ul style="list-style-type: none">▪ Considera compras em carteira (até 2025) mais compras de energia no ACL de volume para atender as vendas projetadas a partir de 2026.▪ Volume considerado 81 Mwmed até 2026, com redução para 71 Mwmed após 2027, devido à previsão do fim do contrato com a Transpetro.▪ Preço de Compra: Valor referente aos contratos de compra firmados para o período até 2025. A partir de 2026, previsões de mercado da DCIDE (dados da mesa de comercialização de 20/08/24).

Receitas e Custos DRE



Financiabilidade do Plano de negócios

Origem dos recursos

- Recursos necessários para 2025 provenientes do capital próprio da empresa
- Suspensão do pagamento dos dividendos em 2025, a fim de garantir a financiabilidade do projeto de biometano (considerado sem alavancagem financeira).
- Para 2026, está previsto um aporte de R\$60 MM para fazer frente a retomada do pagamento de dividendos a partir desse ano
- Existe uma chance grande de alavancagem financeira do projeto de biometano, que não está considerado aqui no Plano de Negócios. Nesse caso, deveria ser possível o pagamento de dividendos em 2025.

Receitas Financeiras, Despesas e Impostos DRE

Receitas Financeiras	Atualizações/ FIDC	<ul style="list-style-type: none">Receitas financeiras estimadas com base na Taxa Selic sobre o saldo projetado de caixa aplicado no Fundo de Investimento de Direitos Creditórios (FIDC).
	Despesas <small>(Atualizadas para 2024 e demais anos constantes)</small>	<ul style="list-style-type: none">Conselheiros fiscais e Diretoria: valor reduzido atual mantido até jun/25, atualização pela inflação em abr/24. A partir de julho de 2025 considera a remuneração integral prevista;Auditoria: contrato com a KPMG valor atual contrato PBEN-P + IPCA;Publicação das DFs: valores de 2023 atualizados pela inflação prevista;Aluguel: valores atuais com previsão de aumento na proporção do espaço esperado a ser ocupado;Contribuição ABRACEEL: Valores de 2023, corrigidos para 2024 e 2025;Encargos: (cartórios e junta comercial) valor PDG + fianças bancárias;CCCD: Mantém valor atual;Despesas financeiras: despesas com arrendamento e tarifas;Outras despesas administrativas (contribuições a associações, serviços técnicos de diagramação e elaboração de livros societários, viagens, serviços jurídicos, entre outros): estimativas internas.
	Impostos	<ul style="list-style-type: none">PIS/COFINS sobre os negócios e margem (9,25%);Créditos com PIS/CONFINS sobre a compra de energia (9,25%);Imposto de Renda (25%);Contribuição Social sobre o Lucro Líquido (9%).
	Outras desp. tributárias	<ul style="list-style-type: none">PIS/COFINS sobre a receitas financeira (4,65%) e IR (15%).

Premissas

Fluxo de Caixa

Fluxo de Caixa

Receitas Financeiras

- Receitas financeiras estimadas com base na Taxa Selic sobre o saldo projetado de caixa aplicado no Fundo de Investimento de Direitos Creditórios (FIDC);

Compra e Venda de EE e receita dos novos negócios

- Recebimento dos contratos venda: mês subsequente;
- Pagamento dos contratos de compra: mês subsequente.

Despesas Tributárias

- PIS/COFINS (4,65%) e IR (15%) sobre as receitas financeiras.

Impostos

- PIS/COFINS sobre a energia e margem (9,25%);
- Créditos com PIS/CONFINS sobre a compra de energia (9,25%);
- Imposto de Renda (25%);
- Contribuição Social sobre o Lucro Líquido (9%).

Despesas Gerais

- Pagamentos em geral: mês subsequente.
- Idem as despesas do DRE;

Dividendos

- Considera o dividendo pago em junho de cada ano, exceto em 2025.
- Considera retenção de 5% do lucro líquido para constituição de reserva legal.

PAN 2025

DRE

DRE	2024E	PAN 2025	2024 E x PAN 2025 (%)
Receita Operacional Líquida	138.253	163.982	19%
Custo da Compra da Energia	(111.984)	(114.659)	2%
Depreciação	-	(136)	
Lucro Bruto	26.269	49.186	87%
Despesas Gerais e Adm.	(7.907)	(19.282)	144%
Despesas tributárias	(328)	(301)	-8%
Outras Despesas	(130)	(945)	625%
Lucro Operacional	17.904	28.658	60%
Receitas Financeiras	6.596	6.321	-4%
Outras Despesas Financeira	(405)	(394)	-3%
LAIR	24.095	34.585	44%
IR/CSLL	(8.105)	(11.759)	45%
Lucro Líquido	15.990	22.826	43%

Destques:

O aumento esperado do lucro bruto em 2025 ocorre principalmente devido ao aumento da receita de venda de energia (maior volume), muito superior ao aumento de custo. As despesas devem ser muito superiores, em função da nova estrutura para fazer frente aos novos negócios previstos para o futuro. A redução das receitas financeiras se refere a uma redução do caixa devido aos investimentos previstos.

Obs: 2024 realizado até julho e estimado de agosto a dezembro, considerando bandeira verde.

PE 2025 - 2029

DRE 5 anos

Valores em R\$	2025	2026	2027	2028	2029
Receita Operacional Líquida	164,0	133,5	137,1	141,2	143,1
CMV/CPV	(114,7)	(115,3)	(98,9)	(102,0)	(103,4)
Depreciação - Custo	(0,1)	(0,5)	(0,5)	(0,5)	(0,5)
Lucro Bruto	49,2	17,6	37,7	38,7	39,1
Despesas Operacionais	(20,5)	(23,2)	(23,0)	(23,0)	(23,1)
Despesas Gerais e Administrativas	(19,3)	(21,9)	(21,9)	(21,9)	(21,9)
Despesas Tributárias	(0,3)	(0,3)	(0,1)	(0,2)	(0,2)
Outras Receitas e Despesas Operacionais	(0,9)	(0,9)	(0,9)	(0,9)	(0,9)
Lucro Operacional	28,7	(5,6)	14,7	15,7	16,1
Resultado Financeiro	5,9	5,0	2,9	2,5	3,2
Receita Financeira	6,3	6,0	2,9	3,5	4,4
Despesa Financeira	(0,2)	(0,2)	(0,2)	(0,2)	(0,2)
Variações Monetárias e Cambiais, Líquidas	(0,2)	(0,7)	0,2	(0,8)	(1,1)
Resultado Equivalência Patrimonial	-	-	20,5	28,9	21,8
Lucro Antes do IRPJ e CSLL	34,6	(0,5)	38,1	47,0	41,0
IRPJ e CSLL	(11,8)	0,2	(6,0)	(6,2)	(6,5)
Lucro Líquido	22,8	(0,3)	32,1	40,9	34,5

PE 2025 - 2029

Fluxo de caixa

FLUXO DE CAIXA 2025-2029		2.025	2.026	2.027	2.028	2.029
DISPONIBILIDADE INICIAL		71	71	36	47	59
GERAÇÃO DE CAIXA		(1)	(34)	10	13	(2)
DISPONIBILIDADE FINAL		71	36	47	59	58
Entradas		184	216	174	188	184
AUMENTO DO PATRIMÔNIO LÍQUIDO		-	60	-	-	-
RECEBIMENTO PELA VENDA DE PRODUTOS E SERVIÇOS		177	150	151	155	157
Rendimento Aplicação Financeira		6	6	3	3	4
DIVIDENDOS DE COLIGADA		-	-	21	29	22
Outros Ingressos Correntes		-	-	-	-	-
Saídas		184	250	164	175	185
AMORTIZAÇÃO/LIQUIDAÇÃO DE PRINCIPAL DE OPERAÇÕES DE CAPITAL DE TERCEIROS		0	0	0	0	0
AQUISIÇÃO DE IMOBILIZADO		7	-	-	-	-
INVESTIMENTO EM COLIGADA		18	58	23	-	-
DIVIDENDOS - ACIONISTA PETROBRAS		-	37	(0)	30	39
PESSOAL		6	6	6	6	6
DIRIGENTES		3	6	6	6	6
CONSELHOS E COMITÊS ESTATUTÁRIOS		0	0	0	0	0
MATERIAIS		128	129	111	113	114
SERVIÇOS DE TERCEIROS		5	5	5	5	5
TRIBUTOS		11	1	6	6	7
ENCARGOS DE OPERAÇÕES DE CRÉDITO		0	0	0	0	0
OUTRAS DESPESAS FINANCEIRAS - atualização de dividendos		-	1	(0)	1	1
ALUGUEL		0	0	0	0	0
DESPESAS DE SERVIÇOS DO SISTEMA FINANCEIRO		0	0	0	-	-
VIAGENS		0	0	0	0	0
PARTICIPAÇÃO DE EMPREGADOS		0	1	1	1	1
DEMAIS SAÍDAS CORRENTES - CCCD PETROBRAS		4	4	4	4	4
DEMAIS SAÍDAS CORRENTES - Diversos		1	1	1	1	1

Despesas administrativas - PAN

Despesas administrativas	2024	2025	Varição
Auditoria	256	347	35%
Diretoria e Conselho Fiscal	54	2.170	3902%
Pessoal (empregados)	2.131	5.613	163%
Pessoal (terceiros)	627	3.842	513%
CCCD	3.864	4.405	14%
Implantação Petronect	-	92	
Viagens	168	352	109%
Treinamentos	138	147	7%
Aluguel e condomínio	190	493	160%
Consultorias	83	1.223	1375%
Anuidade CCEE	93	97	4%
Encargos Gerais (garantias financeiras e outros)	120	224	87%
Serviços jurídicos	53	55	4%
Outros	130	223	71%
Total	7.907	19.282	144%

Diretoria

RODRIGO PIMENTEL FERREIRA LEÃO
Diretor Presidente

MARCELO DE ANDRADE
Diretor Técnico

GUSTAVO CESAR COTRIM CORREIA DA COSTA
Diretor Administrativo

Site: <https://petrobras.com.br/pt/quem-somos/participacoes-societarias/>

Ata da RCF da PBEN-P nº 070_2023 de 27.09.2024_Original


Relatório de auditoria final

2024-10-14


Criado em:	2024-10-11
Por:	Mariane Lima Torres Sangineto (marianesangineto@petrobras.com.br)
Status:	Assinado
ID da transação:	CBJCHBCAABAAfb8wdFGFK-UYCSV0cJ8KU1bcWDgbOZHv

Histórico de "Ata da RCF da PBEN-P nº 070_2023 de 27.09.2024_Original"

-  Documento criado por Mariane Lima Torres Sangineto (marianesangineto@petrobras.com.br)
2024-10-11 - 22:21:43 GMT- Endereço IP: 201.29.95.184
-  Documento enviado por email para fabioaragao@petrobras.com.br para assinatura
2024-10-11 - 22:23:03 GMT
-  Email visualizado por fabioaragao@petrobras.com.br
2024-10-11 - 23:27:43 GMT- Endereço IP: 177.50.56.119
-  O signatário fabioaragao@petrobras.com.br inseriu o nome Fábio Aragão ao assinar
2024-10-11 - 23:29:19 GMT- Endereço IP: 177.50.55.13
-  Fábio Aragão (fabioaragao@petrobras.com.br) concordou com os termos de uso e em fazer negócios eletronicamente com Petroleo Brasileiro S/A
2024-10-11 - 23:29:21 GMT- Endereço IP: 177.50.55.13
-  Documento assinado eletronicamente por Fábio Aragão (fabioaragao@petrobras.com.br)
Data da assinatura: 2024-10-11 - 23:29:21 GMT - Fonte da hora: servidor- Endereço IP: 177.50.55.13
-  Documento enviado por email para fernando.alves@tesouro.gov.br para assinatura
2024-10-11 - 23:29:23 GMT
-  Email visualizado por fernando.alves@tesouro.gov.br
2024-10-14 - 15:08:54 GMT- Endereço IP: 189.4.110.219
-  O signatário fernando.alves@tesouro.gov.br inseriu o nome Fernando J Alves dos Santos ao assinar
2024-10-14 - 15:12:51 GMT- Endereço IP: 189.4.110.219

 Fernando J Alves dos Santos (fernando.alves@tesouro.gov.br) concordou com os termos de uso e em fazer negócios eletronicamente com Petroleo Brasileiro S/A

2024-10-14 - 15:12:53 GMT- Endereço IP: 189.4.110.219

 Documento assinado eletronicamente por Fernando J Alves dos Santos (fernando.alves@tesouro.gov.br)


Data da assinatura: 2024-10-14 - 15:12:53 GMT - Fonte da hora: servidor- Endereço IP: 189.4.110.219

 Documento enviado por email para fabiolourenco@petrobras.com.br para assinatura


2024-10-14 - 15:12:55 GMT

 Email visualizado por fabiolourenco@petrobras.com.br

2024-10-14 - 18:18:11 GMT- Endereço IP: 104.47.70.126

 O signatário fabiolourenco@petrobras.com.br inseriu o nome Fabio Barreto Lourenço ao assinar

2024-10-14 - 18:20:27 GMT- Endereço IP: 164.85.53.188

 Fabio Barreto Lourenço (fabiolourenco@petrobras.com.br) concordou com os termos de uso e em fazer negócios eletronicamente com Petroleo Brasileiro S/A

2024-10-14 - 18:20:29 GMT- Endereço IP: 164.85.53.188

 Documento assinado eletronicamente por Fabio Barreto Lourenço (fabiolourenco@petrobras.com.br)

Data da assinatura: 2024-10-14 - 18:20:29 GMT - Fonte da hora: servidor- Endereço IP: 164.85.53.188

 Contrato finalizado.

2024-10-14 - 18:20:29 GMT